

Обращаем Ваше внимание,

***созданные информационные ресурсы могут быть использованы в любом лечебном учреждении города Кургана и Курганской области;**

***информация, представляемая в разделах, постоянно пополняется и актуализируется;**

*** получить или заказать источники можно на сайте и электронной почте библиотеки.**



**ГКУ «КУРГАНСКАЯ ОБЛАСТНАЯ
НАУЧНАЯ МЕДИЦИНСКАЯ
БИБЛИОТЕКА»**

**Директор: Васильева
Татьяна Васильевна**

Тел./факс: 8(3522)23-07-25

8(3522)65-01-51

E-mail: gukonmb@list.ru

www.konmb45.ru

**Государственное казенное учреждение
«Курганская областная научная
медицинская библиотека»**



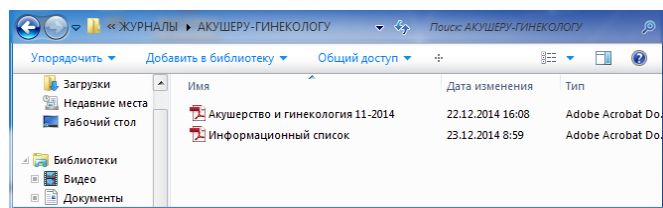
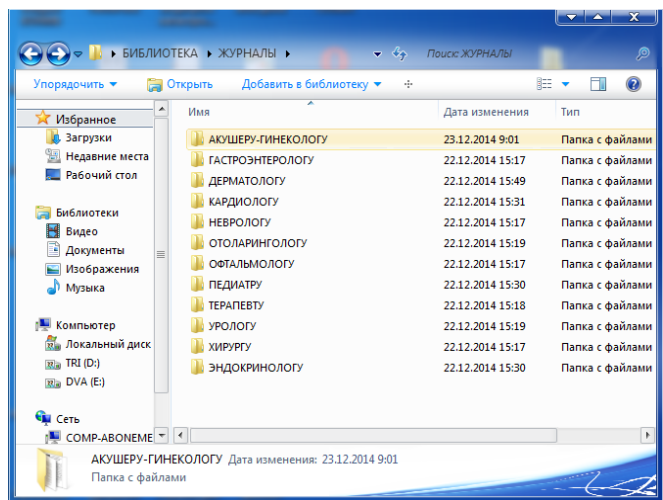
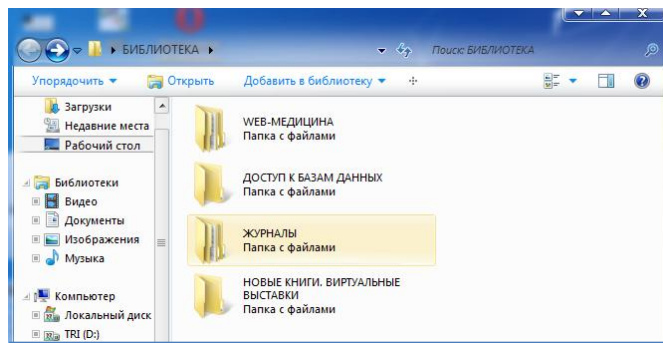
**Проект
«Библиотека
на рабочем
столе
специалиста»**

**Это возможность для
сотрудников лечебных
учреждений регулярно
получать обновленную
профессиональную
информацию по медицине
на своем рабочем месте**

Курган, 2015

«Библиотека на рабочем столе специалиста»

В локальной сети лечебного учреждения на общедоступном диске находится папка «Библиотека», которая содержит 4 раздела.



В разделе «Журналы» представлены оглавления новых периодических изданий, поступивших в фонд библиотеки. Читатель просматривает их, по необходимости, заказывает копии статей (печатные или электронные), или берет документ в библиотеке.



Раздел «Новые книги. Виртуальные выставки» информирует о новых поступлениях, тематических подборках.

Виртуальная выставка «Политравма»

«Политравма» - научно-практический рецензируемый журнал, выходит с 2006 г., первое и единственное в России и СНГ издание по актуальным проблемам политравмы для клиницистов, научных работников и руководителей органов здравоохранения. Журнал публикует оригинальные статьи по фундаментальным и прикладным теоретическим, клиническим и экспериментальным исследованиям, заметки из практики, дискуссии, обзоры литературы, информационные материалы, посвященные актуальным проблемам политравмы. Все материалы издания проходят тщательную научную экспертизу, решение о публикации статей принимается на основании мнения независимых рецензентов - специалистов по проблеме, оценки соответствия клинической и экспериментальной работы этическим требованиям, а также инструкции по технической подготовке рукописи. В фонде библиотеки с 2015 года.

Шабот Ю. Б. Современные способы оценки тяжести повреждений и состояния пострадавших // Ю. Б. Шабот // Медицинский вестник ИВД.-2006.- № 3.- С.1-3. Одним из следствий технического прогресса является то, что со второй половины прошлого века, даже в мирное время, травмы во всем мире заняли первое место среди других видов патологии как причина смерти и инвалидизации. Кроме того, доля тяжелых (шокогенных) и множественных повреждений увеличилась. Неуклонно возрастает и тяжесть отдельных травм. Оказывать помощь при них приходится врачам самых разных специальностей.

Соколов В. А. «Damage control» - современная концепция лечения пострадавших с критической политравмой // В. А. Соколов // Вестник травматологии и ортопедии им. Н.Н. Приорова. 2005.-№1.- С. 81-84. Совершенствование помощи пострадавшим с политравмой - одна из наиболее актуальных задач современной травматологии, поскольку политравмы являются основной причиной смертности среди лиц молодого и среднего возраста и способностью депопулировать население России. Термин «damage control» пока мало известен большинству отечественных травматологов, и до сих пор существуют рекомендации оперировать пострадавших с политравмой двумя и тремя бригадами хирургов, выполнять ампутации при высоком артериальном давлении, производить открытый остеосинтез бедра при крайне тяжелой травме головного мозга и т.д.

Новые поступления книг



Семизоров, Андрей Николаевич. Рентгенография в диагностике и лечении переломов костей [Текст] : пособие для врачей / А. Н. Семизоров. - М. : Видар, 2007. - 176 с. : фот., ил. - Библиогр.: с. 165-175. - ISBN 978-5-88429-103-4 : 250.00 р.

[Подробнее](#)



Эндоскопия. Базовый курс лекций [Текст] : учебное пособие для системы послевузовского профессионального образования врачей / В. В. Хрячков [и др.]. - М. : ГЭОТАР-Медиа, 2014. - 154 с. : цв. ил., фот. цв. - (Библиотека врача-специалиста. Эндоскопия. Инструментальная диагностика). - Библиогр.: с. 143-153. - ISBN 978-5-9704-2888-7 : 340.00 р.

[Подробнее](#)



Шуракова, Анна Борисовна. Бесконтрастная магнитно-резонансная ангиография [Текст] / А. Б. Шуракова, Г. Г. Кармазановский. - М. : Видар, 2011. - 62 с. : фот. - (Магнитно-резонансная томография: методология исследований). - Библиогр.: с. 60-61. - ISBN 978-5-88429-162- : 230.00 р.

[Подробнее](#)



Лучевая диагностика заболеваний коленного сустава [Текст] : руководство / Г. Е. Труфанов [и др.]. - СПб. : ЭЛБИ-СПб, 2014. - 304 с. : фот. - (Конспект лучевого диагноста). - ISBN 978-5-91322-072-1 : 380.00 р.

Раздел «Web- медицина» знакомит с:

- адресами Интернет-версий медицинских журналов в открытом доступе;
- описанием специализированных медицинских сайтов.

В разделе «Доступ к базам данных» предлагается бесплатный доступ к электронным библиотечным системам (ЭБС), отечественным и зарубежным базам данных.

BooksMed
МЕДИЦИНСКАЯ БИБЛИОТЕКА

